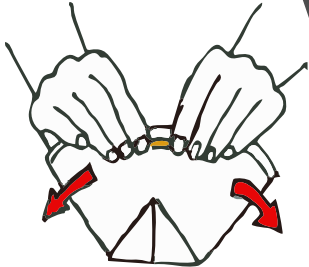


Aufsetzanleitung

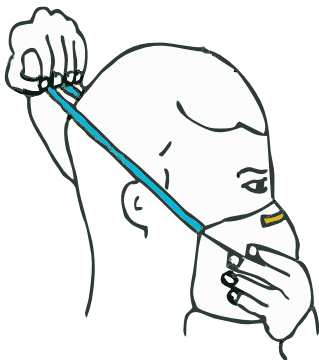
1. Vor dem Anlegen der Maske
Hände Waschen



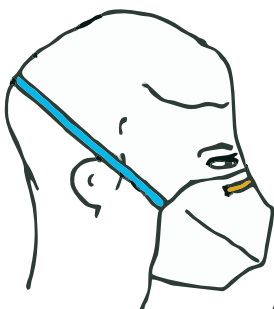
2. Bei geschlossener Maske den
Nasenbügel wie abgebildet formen



3. Öffnen Sie die Maske, drücken Sie
die Frontplatte ein und kneifen Sie
die beiden Punkte wie abgebildet
zusammen. Legen Sie die Atem-
schutzmaske so auf eine Hand, dass
die offene Seite zum Gesicht zeigt



4. Nehmen Sie das Band in die
andere Hand. Setzen Sie die
Maske mit dem Nasenbügel
nach oben unter dem Kinn an
und ziehen Sie das Band
über den Kopf



5. Ziehen Sie das Band entweder oben
auf den Kopf oder bis unter die Ohren.
Achten Sie darauf, dass das Band
nicht verdreht ist.